

www.magicarclub.com

- 휴대폰 사용시에는 지역별 A/S대행 업소로 직접 문의 바랍니다.
- 제품 A/S, 대리점 문의, 제품구입 등, 매직카의 모든 것을 상담 합니다.
- 모든 A/S는 매직카 전국 A/S 대행 업소에 오셔서 받는 것을 원칙으로 합니다.

User's Manual

BF BRONZE V

CAR REMOTE CONTROL AUTO SECURITY SYSTEM

전국 어디서나 지역번호 없이
1588-5060

| | | | | | |
|-------|--------------|-------|--------------|---------|--------------|
| 강북 | 031)876-6491 | 충북/강원 | 043)217-0333 | 전북/제주 | 1588-5060 |
| 강남 | 02)535-5757 | 대전/충남 | 042)525-6096 | 광주/산남 | 062)524-7185 |
| 인천/부천 | 032)432-9905 | 대구/경북 | 053)634-0056 | 24V 사업부 | 043)217-0067 |
| 경기남부 | 031)236-8622 | 부산/경남 | 051)973-8002 | | |

 (주)영신진지

- 사용전에 ‘안전을 위한 경고 및 주의사항’을 반드시 읽고 정확히 사용해 주세요.
- 이 설명서에는 제품 보증서가 포함되어 있습니다.

BF 브론즈 V

사용자 설명서

고객의 안전을 생각하는
(주)영신전자는 항상 최선을 추구합니다.



사용전에 본 설명서를 꼭 읽어보신후 바르게 사용하여 주십시오.
제품의 기능, 디자인, 색상과 사용설명서의 내용은 당사 사정에 따라 다를수
있으며 고객에게 통보없이 변경될 수 있습니다.



안전을 위한 경고 및 주의, 유의사항

※ 사용자의 안전을 지키고 재산상의 손해 등을 막기 위한 내용입니다.
내용을 잘 읽고 올바르게 사용해 주십시오.

경고 취급을 잘못할 경우, 사람이 사망 또는 중상을 입는 위험이 예상되는 경우

- 제품의 설치는 (주)영신전자로부터 인정서를 발급 받은 지정 장착점에서만 설치하여야 합니다.
- 안전한 사용을 위하여 타인에게 차량을 맡기거나 양도 할 경우 제품의 기능을 정지하여야 합니다.
- 본 제품이 장착된 차량 양도시 양도인은 리모콘과 사용설명서를 필히 양수인에게 제공하여야 하며, 양수인은 안전을 위하여 반드시 전국 A/S 대행업소에서 점검을 받으셔야 합니다.
또한, 본 설명서를 읽어 보신 후 바르게 사용하여야 합니다.

주의 취급을 잘못할 경우, 사람이 사망 또는 중상을 입는 위험이 예상되는 경우

- 리모콘 유아 및 어린이가 조작하지 못하도록 보관 / 관리 하여 주십시오.
- 본 제품을 사용설명서 상에서 기술하는 용도 이외에는 사용하지 마십시오 (특히 리모콘)
- 본 제품은 보조수단이자 편의기능을 갖춘 것일 뿐 차량 도난 및 훼손의 모든 책임은 차주에게 있으며, 이로 인한 일체의 민·형사상 책임을 당사에서는 지지 않습니다.
- 본 제품은 충격에 약하므로 사용시 주의를 요합니다. 사용중 차량사고, 제품의 오작동, 고장 및 파손시 제품구입처나 전국 A/S 대행업소에서 점검을 받아야 합니다.
- 본 제품의 장착 잘못으로 인한 사고는 장착업소에 책임이 있으므로 고객께서는 제품보증서의 기재사항을 확인하시고, 필히 장착자의 자필서명을 받아야 합니다.
- 본 제품은 차량상태가 이상이 없을 때 정상적으로 작동 합니다. 차량상태 이상시 본 제품의 사용은 위험하므로 고객께서는 차량상태를 상시 확인하시기 바랍니다.
- 본 제품은 방수가 되지 않습니다 (물에 젖으면 안됩니다)

유의 사항

- 모든 A/S 는 유무상에 관계없이 제품구입처 또는 전국 A/S 대행업소에 방문 접수를 원칙으로 합니다.
- 리모콘 뒷면에 기록된 일련번호의 식별이 어려운 경우 불법 유통된 제품으로 간주되어 정상적인 A/S 를 받을 수 없습니다.
- 건전지 누수시 제품이 손상됩니다.
- 장시간 사용하지 않을 경우 건전지를 빼놓으시기 바라며, 사용시 수시로 건전지 상태를 점검 바랍니다.
- 제품 송, 수신거리는 지역 또는 주변 환경의 영향으로 차이가 발생할 수 있습니다.

Contents

Chapter 1 시작하기 전

| | |
|-----------------|---|
| 1-1 리모콘 각 부의 명칭 | 6 |
| 1-2 버튼 기능 | 7 |

Chapter 2 버튼 기능

| | |
|-----------------------|----|
| 2-1 문잠금장치 잠김 | 8 |
| 2-2 문잠금장치 풀림 | 8 |
| 2-3 트렁크 열림 | 9 |
| 2-4 차량 무음 ON/OFF | 9 |
| 2-5 기능정지 | 9 |
| 2-6 자체비상 | 10 |
| 2-7 Key 를 이용한 기능정지 ON | 11 |

Chapter 3 부록

| | |
|-------------|----|
| 전국 매직카 지사 | 12 |
| 전국 A/S 대행업소 | 12 |
| 제품 보증서 | 13 |
| 고객 관리카드 | 14 |

Chapter 1 시작하기 전

1-1 리모콘 각 부의 명칭



| 규격 및 특성 | | | |
|---------|------------------|------|-------|
| 사용주파수 | 447.7MHz | 중 량 | 17.5g |
| 동작온도 | -20°C ~+60°C | 송신출력 | 미약전파 |
| 외 관 | 34 X 58.4 X 14mm | | |

1-2 버튼별 기능

| 버튼 | 시간 | 기능 | 페이지 |
|----|-------|--------------------|-----|
| | 0.5 초 | 문잠김 | 8P |
| | 0.5 초 | 문풀림 | 8P |
| | 2.0 초 | 트렁크 열림 | 9P |
| | 2.0 초 | 차체 비상 (Panic Mode) | 10P |
| | 0.5 초 | 무음 ON/OFF | 9P |
| | 0.5 초 | 기능정지 ON/OFF | 9P |




- ▲ 0.5 초 : 짧게 누름 (0.5 초에서 1 초 사이)
- ▲ 2초/- : 차량에서 반응이 올 때까지 누름 (2 초 이상)
- ▲ + : 버튼 2 개를 동시에 누름



본 제품에는 사이렌이 포함되어 있지 않습니다. 다만, 설명서는 사이렌을 별도로 구매하여 장착하였을 경우를 가정해서 작성 되었습니다.

Chapter 2 버튼 기능


2-1 문잠금장치 잠김

문이 닫혀 있고 문잠금장치가 풀려 있는 상태에서  버튼을 0.5 초 누르면 문이 잠긴다.



※싸이렌을 장착하였을 경우에만 차량에서 사이렌 소리가 납니다.

2-2 문잠금장치 풀림

문이 닫혀 있고 문잠금장치가 잠겨 있는 상태에서  버튼을 0.5 초 누르면 문이 풀린다.




※싸이렌을 장착하였을 경우에만 차량에서 사이렌 소리가 납니다.



- ▲본제품에는 도난기능이 없습니다.
- ▲차량의 도어가 개방된 상태에서는 문잠금장치 잠김 기능을 사용하지 마시기 바랍니다.

2-3 트렁크 열림

 버튼을 2 초 이상 누르면 트렁크가 열린다.



2-4 차량무음기능 + 0.5 초

싸이렌 동작하지 않는 차량무음 ON 상태가 된다.

- ON : 감빡이 1 회
- OFF : 싸이렌 2 회, 감빡이 2 회

2-5 기능정지 + 0.5 초

경보기의 모든 기능이 정지되는 기능정지 ON 상태가 된다.

단, 버튼에 의한 문 잠금 / 풀림 기능은 작동된다.

- ON : 싸이렌 1 회, 감빡이 1 회
- OFF : 싸이렌 2 회, 감빡이 2 회



- ▲본 제품은 경계복원기능이 없어 리모콘 휴대시 문풀림 버튼이 눌러지지 않도록 주의하시기 바랍니다.

2-6 자체비상

🔊 버튼을 2 초 이상 누르면 문잠금장치가 잠기면서 사이렌과 깜빡이가 1 분 30 초동안 동작한다 .



※사이렌을 장착하였을 경우에만 차량에서 사이렌 소리가 납니다 .

- 신변의 위협을 느낄 경우나 필요시 사용하며 동작 중 기능을 정지시키려면 🔒 또는 🔓 버튼을 0.5 초간 누르면 된다 .
- 차량무음 상태일 경우에도 자체비상시 사이렌은 1 분 30 초동안 동작한다 .




▲사이렌을 별도로 구매 장착을 하여야만 사용가능하며 사이렌 구매 비용은 고객이 부담하셔야 합니다 .

▲본 기능은 주위의 관심을 끌기 위한 보조 수단입니다 .

2-7 Key 를 이용한 기능정지 ON

리모콘 없이 Key 만 가지고 있을때 경보기 기능정지 방법



(Key Box)

- ① Key 를 꽂아서 1 단 (ACC) 에 놓는다 .
- ② 2 단 (ON) 에 갔다가 다시 1 단으로 돌아온다 .
(이를 3 초 이내 3 회이상 반복해야 함)
- ③ “②항”의 동작이 끝나면 깜빡이가 1 회 깜빡, 3 초 후엔 2 회 깜빡이면서 모든 기능이 정지된다 .
- ④ 기능정지 OFF 는 리모콘으로만 가능함 .
(🔒 버튼과 🔊 버튼 동시 0.5 초 : 사이렌 , 깜빡이 2 회 동작)



사이렌을 장착하였을 경우에만 차량에서 사이렌 소리가 납니다 .

Chapter 3 부록

☑ 전국 매직카 지사

| 지역 | 상호 | 주 소 | 전화번호 |
|---------|---------|-------------------------|----------------|
| 서울강남북 | 매직카 유통 | 경기도 양주시 부흥로 1373 | (031) 876-6491 |
| 서울강남 | 강원상사 | 서울 서초구 잠원로 213-5 | (02) 535-5757 |
| 인천부천 | 카랄리유통 | 경기도 부천시 원미구 부천로 96번길 30 | (032) 432-9905 |
| 경기남부 | 매직상사 | 경기도 수원시 권선구 세류동 세권로 130 | (031) 236-8622 |
| 충북강원 | 매직카지사 | 충북 청주시 상당구 토성로 5 | (043) 217-0333 |
| 대전충남 | 엠시디 | 대전광역시 동구 동대전로 324 | (042) 525-6096 |
| 대구경북 | 매직카경보기 | 대구광역시 달서구 진천로 10 길 87 | (053) 634-0056 |
| 부산경남 | 경남매직카 | 부산광역시 강서구 녹산동 546-14 | (051) 973-8002 |
| 전북제주 | (주)영신전자 | 충남 당진시 송악읍 부동길 203 | 1588-5060 |
| 광주전남 | 엔텍 | 광주광역시 북구 신안동 자동차로 42 | (062) 524-7185 |
| 24V 사업부 | 트럭마스터 | 충북 청주시 청원구 오창읍 중부로 538 | (043) 217-0067 |

☑ 전국 A/S 대행업소

전국 어디서나 지역번호없이 1588-5060

전국에 약 1,500 여개의 장차전문점이 있으며 전화 연락시 매직카 지사를 중심으로 해당지역 전국 A/S 대행업소로 연결됩니다.



제품보증서

서비스에 대하여

◆저희(주)영신전자에서는 소비자 피해 보상규정에 따라 제품 보증 내용과 같이 제품에 대한 보증을 실시합니다.

◆제품 고장 발생시 구입처 또는 가까운 장차점에 보증서를 제시해 주시고 수리 의뢰하여 주십시오.(A/S 문제 발생시 해당지역 지사로 연락 바랍니다)

| | | |
|-----|------|--|
| 제품명 | 일련번호 | |
| 구입일 | 구입업소 | |
| 장착자 | 전화번호 | |
| 고객명 | 전화번호 | |

무상 서비스
보증기간내에 제품의 결함이나 자연 발생적인 고장이 발생했을 때에만 무료서비스를 받을 수 있습니다.
【보증기간은 구입일로부터 1년 (A/S 수리기간 제외), 보증서 기재 사항이 없을시 본사 출고일로부터 보증기간 적용】

유상 서비스

- 제품 보증기간이 지난 경우
- 제품보증서에 기재사항이 없거나, 제시하지 않는 경우
- 고객의 취급 부주의, 임의 수리/개조시
- 천재지변 (화재 ● 열해 ● 수해 등) 에 의한 고장 발생시
- (주) 영신전자 전국 A/S 대행업소가 아닌 곳에서 제품수리시
※유상 A/S 는 매직카 지사 A/S 단가표에 준합니다.

그 밖의 경우

- A/S 보증기간은 제품 보증기간 종료 후 3년입니다.
- A/S 는 구입 장차점 및 전국 A/S 대행업소에 직접 방문하시어 점검을 의뢰하셔야 합니다.
- 제품 장착은 고객이 차량에 설치를 승인 및 동의한 것으로 봅니다.
- 어떤 사유로든 제품 반환 요구시 구입일로부터 10 일 이내이며, 탈착비는 4 만원은 고객께서 부담하여야 합니다.

권장 사항

- 수리를 의뢰하실때에는 제품보증서를 반드시 제출하여 주십시오.
- 유무상 서비스 기간을 확인하여 주십시오.

(주) 영신전자

이보증서는 대한민국에서만 적용이 되며, 다시 발행하지 않으므로 잘 보관해 주십시오.



고객 관리카드

Memo...

| | | | | |
|-----|------|--|------|--|
| 제품 | 제품명 | | 제조년월 | |
| | 장착일자 | | 추가항목 | |
| 고객 | 차종 | | 년식 | |
| | 주소 | | | |
| | 성명 | | 전화 | |
| 장착자 | 구입자 | | 생년월일 | |
| | 업소명 | | 전화 | |
| | 성명 | | | |
| 비고 | 대표 | | | |
| | | | | |